


Montagehandleiding T172-5 "strek"

Instructie voor het plaatsen van de T172-5-ST "strek" met twee vloerkokers


De T172-5ST inmetSELbakjes worden vooral gekozen door architecten omdat het een zeer fraai gevelbeeld oplevert. Bovendien kan bij toepassing van het RVS inmetSELbakje in strekformaat (210 mm breed) met twee vloerkokers optimaal gebruik worden gemaakt van de beschikbare ventilatiecapaciteit; een verdubbeling van de standaard situatie! Het eindresultaat is esthetisch nog mooier dan het veel toegepaste kopformaat (105 mm breed).

Om de twee kokers in het bakje te kunnen plaatsen moeten de speciefappen aan de zijkant iets worden ingesneden of ingezaagd.

Zie onderstaande beeldinstructie:




De kokerflappen aan de zijkant moeten worden weggehaald.




Met een zaag eenvoudig een stukje afzagen.



De kokers passen nu strak naast elkaar.



Het RVS inmetSELbakje past er goed overheen.



Na het inmetSelen is het resultaat een prachtig gevelbeeld!